

İSTANBUL PORTFÖY AĞUSTOS 2020

Fon Kodu	Fon İsmi	2020 Mevduat Karşılığı Fon Getirisi
IIS	İstanbul Portföy İkinci Serbest Fon	64.3%
IMF*	İstanbul Portföy Maestro Serbest Fon	33.2%
IIP	İstanbul Portföy Aries Serbest Fon	29.8%
ACU**	Actus Portföy Urartu Serbest (Döviz) Fon	9.1%

*IMF Fonumuz 16 Temmuz 2020 tarihinde işleme açılmıştır.

**ACU Fonu getirileri döviz cinsindedir.

Detaylı fon getirileri için →

Aylık ve Kümülatif Getiriler Tablosu

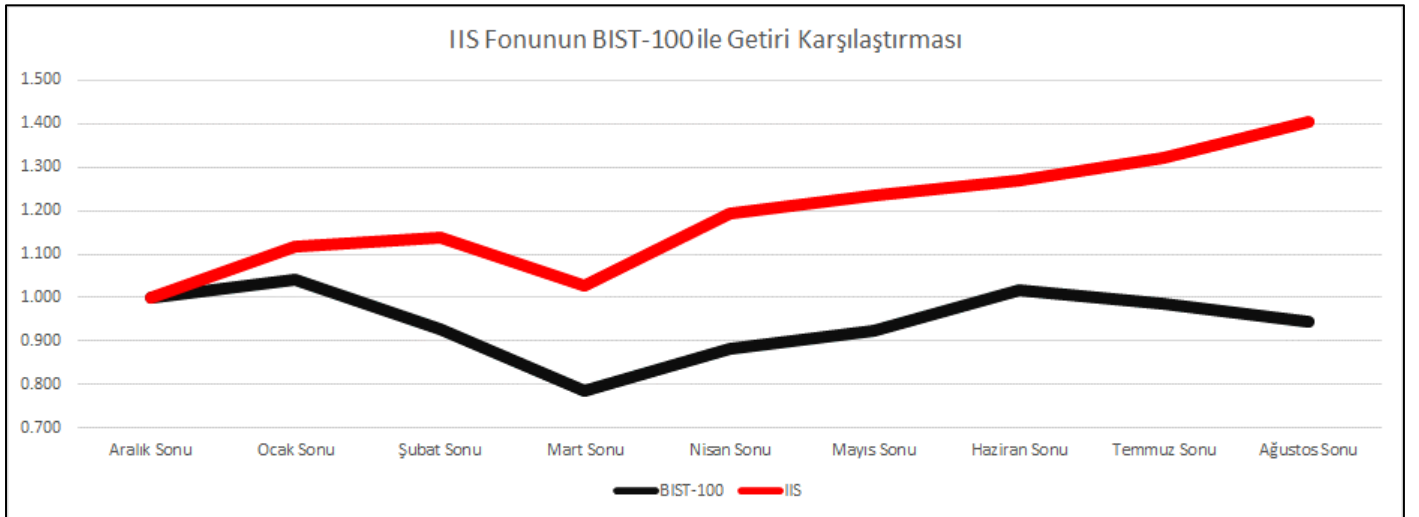
Aylık	Aralık Sonu	Ocak Getiri	Şubat Getiri	Mart Getiri	Nisan Getiri	Mayıs Getiri	Haziran Getiri	Temmuz Getiri	Ağustos Getiri		
IIS	1.000000	11.78%	1.77%	-9.82%	16.21%	3.68%	2.63%	4.16%	6.40%		
IIP	1.000000	5.37%	1.16%	-5.96%	9.17%	2.42%	1.76%	2.01%	2.14%		
ACU*	1.000000	1.29%	-0.72%	-4.19%	8.78%	1.73%	0.68%	0.02%	-1.84%		
BİST-100	1	4.12%	-11.03%	-15.43%	12.79%	4.36%	10.43%	-3.29%	-4.29%		
Kümülatif	Aralık Sonu	Ocak Getiri	Şubat Getiri	Mart Getiri	Nisan Getiri	Mayıs Getiri	Haziran Getiri	Temmuz Getiri	Ağustos Getiri	Yıllıklandırılmış	Mevduat Karşılığı
IIS	100.0%	11.78%	13.76%	2.59%	19.21%	23.59%	26.84%	32.12%	40.58%	60.71%	64.28%
IIP	100.0%	5.37%	6.59%	0.24%	9.44%	12.08%	14.06%	16.35%	18.84%	28.18%	29.84%
ACU*	104.1%	1.29%	0.57%	-3.64%	4.82%	6.62%	7.34%	7.37%	5.39%	8.06%	9.07%
BİST-100	100.0%	4.12%	-7.37%	-21.66%	-11.64%	-7.78%	1.84%	-1.52%	-5.74%	-8.58%	-8.58%

*ACU Fonu getirileri döviz cinsindedir.

İstanbul Portföy İkinci Serbest Fon (IIS)

SADECE NİTELİKLİ YATIRIMCILAR İÇİN

Yatırımcılarına değişken piyasa koşullarında mutlak getiri hedefleyen IIS Fonu'muz, düşen BİST-100 endeksine rağmen 31 Aralık 2019'dan bu yana **40,58% (yıllıklandırılmış mv kar.: 64,28%)** getiri elde etmiştir. Bu konuda en dikkat çekici başarı ise hem düşüşlerde hem de yükselişlerde endeksin üzerinde getiriler sağlanmıştır. IIS Fonu'muz, 2020 yılında borsadaki değer kaybına rağmen yüksek getirilerini sürdürmüştür.

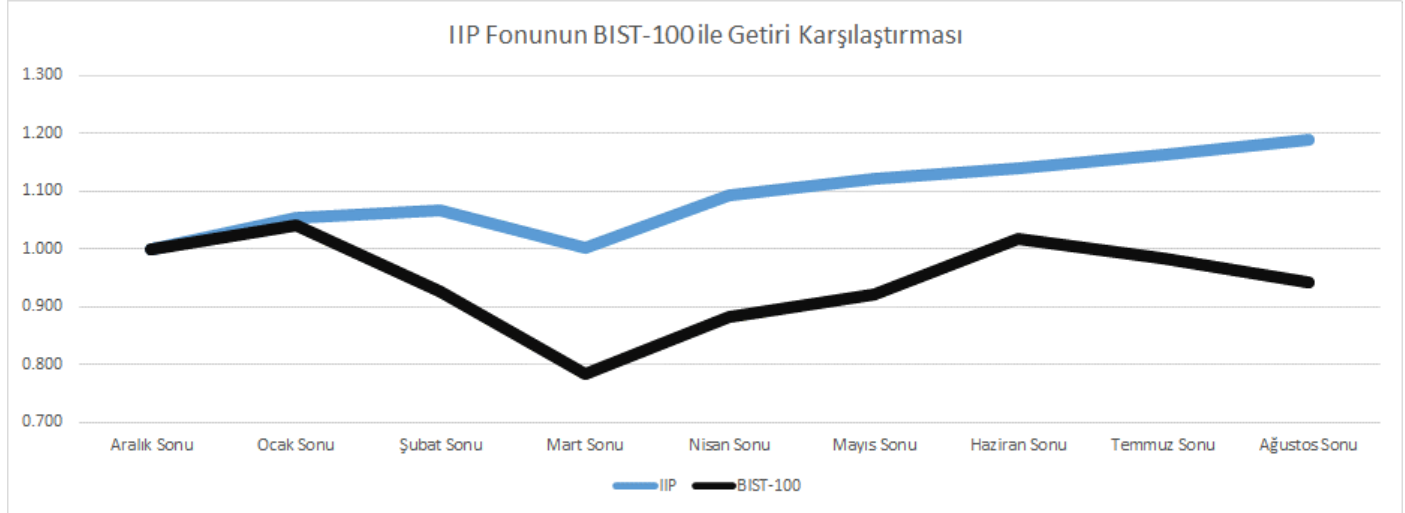


Grafik: IIS Fonu ve BİST-100 Endeksi Karşılaştırılması (2020)

İstanbul Portföy Aries Serbest Fon (IIP)

SADECE NİTELİKLİ YATIRIMCILAR İÇİN

IIP Fonu'muzun temel amacı, risk seviyesini mümkün olan en düşük seviyede tutmak ve mevduatın üzerinde bir getiriyi yatırımcılarına sağlamaktır. 2019 yılında 28.7% getiri sağlayan fon, 2020 yılının ilk yedi ayında **18,84%'lik (yıllıklandırılmış mv kar.: 29,84%)** getiri sağlamıştır. Bu dönemde finansal piyasalardaki belirsizliklerden minimum düzeyde etkilenen fon, mevduat üzeri getiri sağlamakla birlikte, BIST-100 endeksinden de çok daha başarılı bir performans çizmiştir.

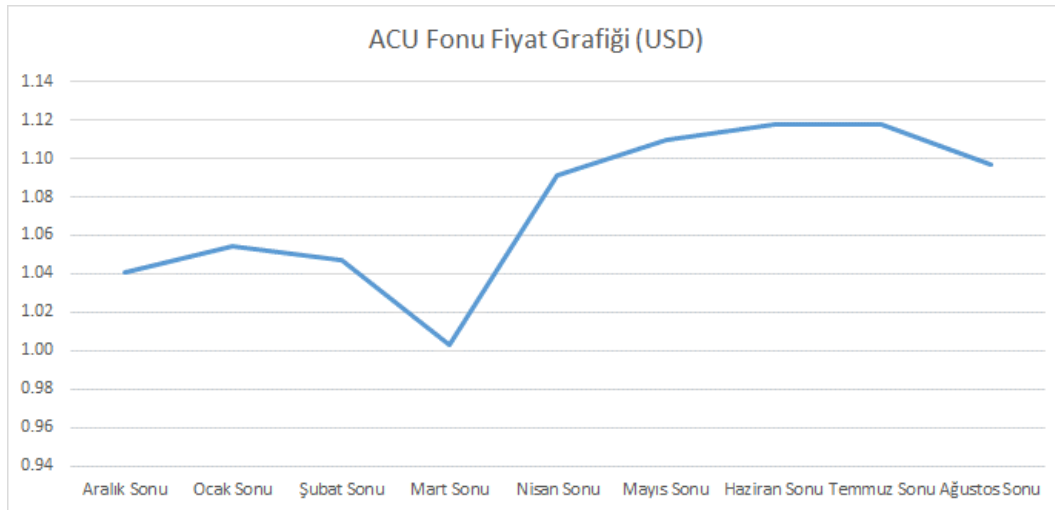


Grafik: IIP Fonu ve BIST-100 Endeksi Karşılaştırılması (2020)

Actus Portföy Urartu Serbest (Döviz) Fon (ACU)*

SADECE NİTELİKLİ YATIRIMCILAR İÇİN

Ağırlıklı olarak EUROBOND'lardan oluşan ve döviz bazlı getiriler elde etmeyi hedefleyen ACU Fonu, 2020'nin ilk yedi aylık döneminde dolar bazında 5,39%'lık performansı ile **yıllıklandırılmış döviz mevduat karşılığı: 9,07%'lük** getiriye ulaşmayı başarmıştır. Fon, finansal piyasalardaki belirsizliğin yüksek olduğu dönemde değer kayıplarını sınırlandırmayı başarmış, Mayıs sonu itibariyle dolar bazında getirilerini arttırmıştır.



Grafik: ACU Fonu Fiyat Grafiği (2020)

*ACU Fonu, İstanbul Portföy Yönetimi A.Ş.'nin kendi fonu olmamakla birlikte, aktif dağıtımı ve pazarlaması İstanbul Portföy tarafından yapılmaktadır ve portföye dahil edilmiştir.